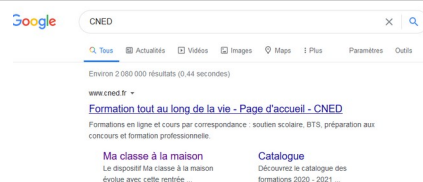



Créer un compte classe à la maison sur le site du CNED

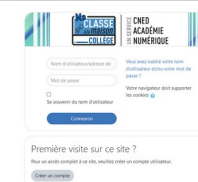
Taper « CNED » dans un moteur de recherche et sélectionner « Ma classe à la maison »



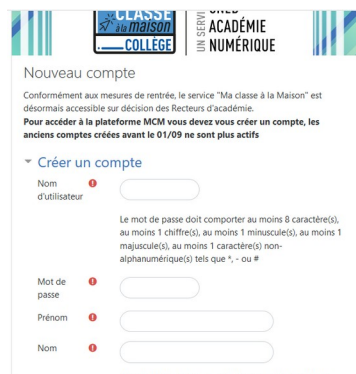
Choisir « ma classe à la maison Collège »



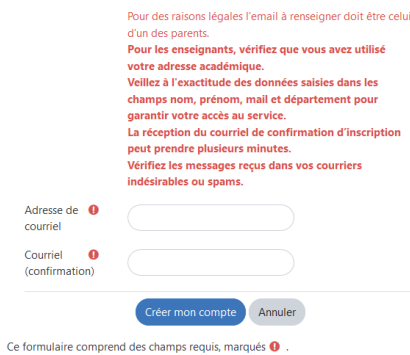
Cliquer sur « créer un compte »



Après avoir accepté les conditions d'utilisation, compléter les différents champs



Renseigner l'adresse mail des parents et le valider dans cette boîte mail.



Une fois validé, entrer ses identifiants et mot de passe. Le compte est configuré.

